



Colegio Oficial  
**Enfermería**  
Pontevedra

## COLEGIO OFICIAL ENFERMERÍA - PONTEVEDRA

Informe Año 2021 Vs 2020  
*Confidencial*

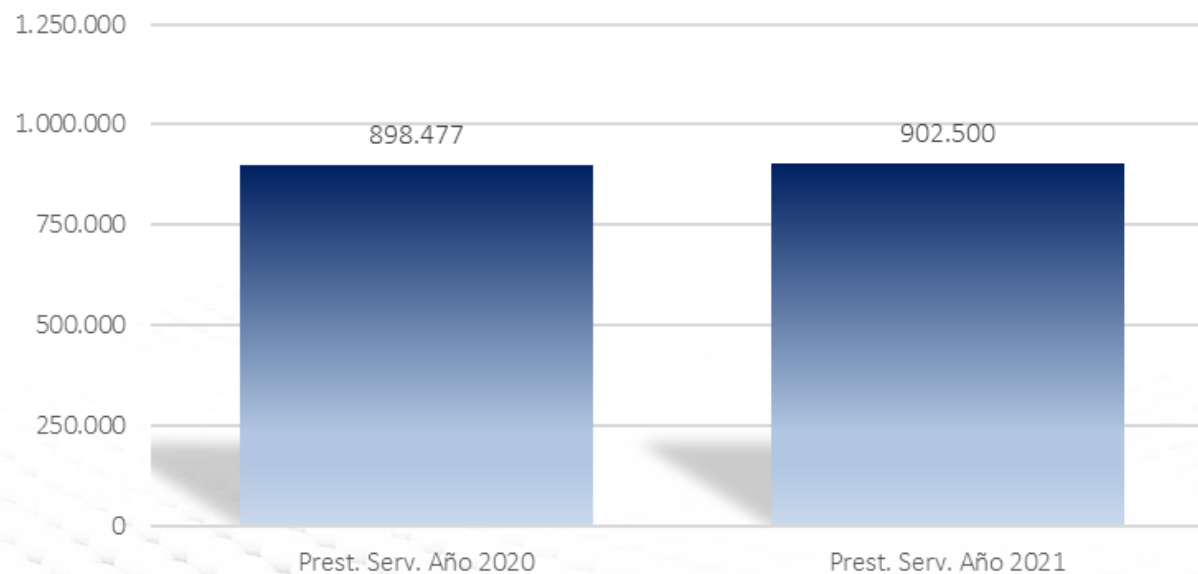
## Año 2021 Vs 2020 – COEPO

- Facturaciones
- Cuentas de Resultados
  - Detalle de Principales Gastos
- Gastos Personal y Profesionales
- Balances de Situación
- Situación Tesorería
- Situación Consejo – Cuotas
- Deuda con Seguridad Social

COEPO

	Total Año	Var.Euros	Var. %
Prest. Serv. Año 2020	898.477		
Prest. Serv. Año 2021	902.500	4.023	0,4%

COEPO - Facturación acumulada Años 2020-2021



COEPO - Detalle Ingresos s/Actividad Año 2021vs2020

	Descripción	2021	%	2020	%	Var.Euros	Var.%
						2021vs2020	2021vs2020
705	Ingresos Colegiados	902.500	100,0%	898.477	100,0%	4.023	0,4%
740	Subvenciones, Donaciones y Legados	18.000	2,0%	46.200	5,1%	-28.200	-61,0%
752	Ingresos por Arrendamientos	7.600	0,8%	3.920	0,4%	3.680	93,9%
759	Ingresos por Servicios Diversos	267	0,0%	42	0,0%	225	539,8%
778	Ingresos Extraordinarios	0	0,0%	20	0,0%	-20	-99,5%
	<b>Total Ingresos Ejercicio</b>	<b>928.367</b>	<b>102,9%</b>	<b>948.659</b>	<b>105,6%</b>	<b>-20.292</b>	<b>-2,1%</b>

COEPO

705	Prestaciones de Servicios	2021	%	2020	%	Var.Euros	Var.%
						2021vs2020	2021vs2020
7050000	CUOTAS ORDINARIAS COLEGIADOS	887.258	98,3%	898.477	100,0%	-11.220	-1,2%
7050002	INGRESOS POR DECLARACIONES DE LA RENTA	4.220	0,5%	0	0,0%	4.220	100,0%
7050003	INGRESOS POR CURSOS OPOSICIONES SERGAS	10.795	1,2%	0	0,0%	10.795	100,0%
7050004	CUOTAS COLEGIADOS AÑOS ANTERIORES	227	0,0%	0	0,0%	227	100,0%
	<b>Total Prestaciones de Servicios</b>	<b>902.500</b>	<b>100,0%</b>	<b>898.477</b>	<b>100,0%</b>	<b>4.023</b>	<b>0,4%</b>

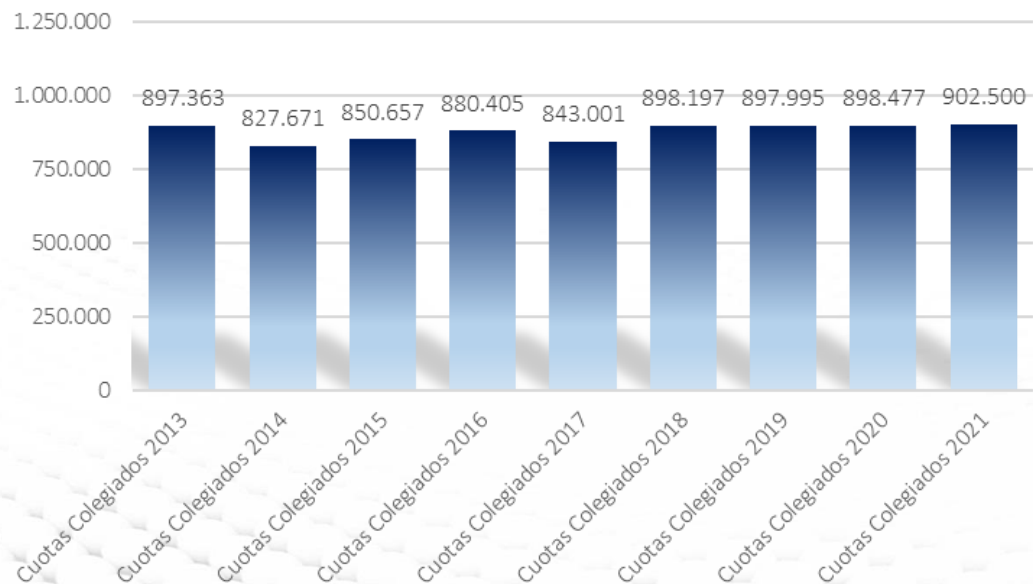
COEPO

740	Subvenciones	2021	%	2020	%	Var.Euros	Var.%
						2021vs2020	2021vs2020
7400001	SUBVENCION FORMACION AMA	18.000	2,0%	18.000	2,0%	0	0,0%
7400002	SUBVENCION FORMACION MEDTRONIC	0	0,0%	13.200	1,5%	-13.200	-100,0%
7400003	SUBVENCION FORMACION XUNTA DE GALICIA	0	0,0%	15.000	1,7%	-15.000	-100,0%
	<b>Total Subvenciones</b>	<b>18.000</b>	<b>2,0%</b>	<b>46.200</b>	<b>5,1%</b>	<b>-28.200</b>	<b>-61,0%</b>

COEPO

	Total Año	Var.Euros	Var. %
Cuotas Colegiados 2013	897.363		
Cuotas Colegiados 2014	827.671	-69.691	-7,8%
Cuotas Colegiados 2015	850.657	22.986	2,8%
Cuotas Colegiados 2016	880.405	29.748	3,5%
Cuotas Colegiados 2017	843.001	-37.404	-4,2%
Cuotas Colegiados 2018	898.197	55.196	6,5%
Cuotas Colegiados 2019	897.995	-202	0,0%
Cuotas Colegiados 2020	898.477	482	0,1%
Cuotas Colegiados 2021	902.500	4.023	0,4%

COEPO - Ingresos Colegiados Años 2013-2021



CUENTAS DE RESULTADOS (PyG)  
Año 2021

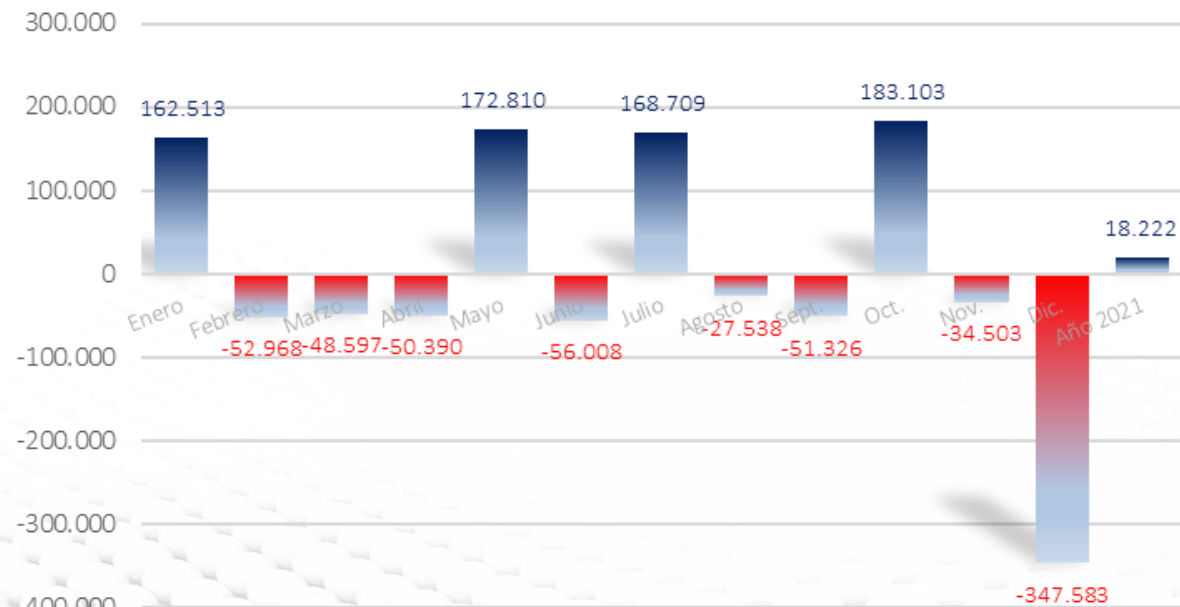
COEPO		Año 2021	
		Total	%
<b>INGRESOS</b>			
	705.-Prestación de Servicios	902.500	97,2%
	740.-Subvenciones	18.000	1,9%
	752.-Ingresos por Arrendamientos	7.600	0,8%
	759.-Ingresos por Servicios Diversos	267	0,0%
<b>TOTAL INGRESOS</b>		<b>928.367</b>	<b>100,0%</b>
<b>GASTOS</b>			
<b>COMPRAS</b>		<b>545.631</b>	<b>58,8%</b>
	600.-Compras Mercaderías	0	0,0%
	607.-Trabajos Reliz., otras Empresas	545.631	58,8%
<b>SERVICIOS EXTERIORES</b>		<b>207.319</b>	<b>22,3%</b>
	621.-Arrendamientos y Cánones	38.273	4,1%
	622.-Reparación y Conservación	9.591	1,0%
	623.-Servicios Profesionales	57.452	6,2%
	624.-Transportes	53	0,0%
	625.-Primas de Seguros	44.595	4,8%
	626.-Servicios Bancarios y Similares	615	0,1%
	627.-Publicidad y Propaganda	10.273	1,1%
	628.-Suministros	18.068	1,9%
	629.-Otros Servicios	28.398	3,1%
	649.-Otros Gastos Sociales	0	0,0%
<b>GASTOS DE PERSONAL</b>		<b>150.267</b>	<b>16,2%</b>
	631.-TRIBUTOS	1.705	0,2%
	680/681.-AMORTIZACIONES	4.771	0,5%
	662/665.-GASTOS FINANCIEROS	77	0,0%
	678.-GASTOS EXTRAORDINARIOS	375	0,0%
<b>TOTAL GASTOS</b>		<b>910.146</b>	<b>98,0%</b>
<b>RESULTADO ANTES DE IMPUESTOS</b>		<b>18.222</b>	<b>2,0%</b>

COEPO	Año 2021		Año 2020		Var.Eur 2021vs2020	Var. % 2021vs2020
	Total	%	Total	%		
<b>INGRESOS</b>						
721.-Cuotas	902.500	97,2%	898.477	94,7%	4.023	0,4%
740.-Subvenciones	18.000	1,9%	46.200	4,9%	-28.200	-61,0%
752.-Ingresos por Arrendamientos	7.600	0,8%	3.920	0,4%	3.680	93,9%
759.-Ingresos por Servicios Diversos	267	0,0%	42	0,0%	225	539,8%
778.-Ingresos Extraordinarios	0	0,0%	20	0,0%	-20	-99,5%
<b>TOTAL INGRESOS</b>	<b>928.367</b>	<b>100,0%</b>	<b>948.659</b>	<b>100,0%</b>	<b>-20.292</b>	<b>-2,1%</b>
<b>GASTOS</b>						
<b>COMPRAS</b>	<b>545.631</b>	<b>58,8%</b>	<b>726.365</b>	<b>76,6%</b>	<b>-180.734</b>	<b>-24,9%</b>
600.-Compras Mercaderías	0	0,0%	0	0,0%	0	0,0%
607.-Trabajos Reliz., otras Empresas	545.631	58,8%	726.365	76,6%	-180.734	-24,9%
<b>SERVICIOS EXTERIORES</b>	<b>207.319</b>	<b>22,3%</b>	<b>209.433</b>	<b>22,1%</b>	<b>-2.114</b>	<b>-1,0%</b>
621.-Arrendamientos y Cánones	38.273	4,1%	82.816	8,7%	-44.543	-53,8%
622.-Reparación y Conservación	9.591	1,0%	9.189	1,0%	402	4,4%
623.-Servicios Profesionales	57.452	6,2%	0	0,0%	57.452	100,0%
624.-Transportes	53	0,0%	67	0,0%	-14	-20,7%
625.-Primas de Seguros	44.595	4,8%	36.524	3,9%	8.071	22,1%
626.-Servicios Bancarios y Similares	615	0,1%	975	0,1%	-360	-36,9%
627.-Publicidad y Propaganda	10.273	1,1%	9.920	1,0%	353	3,6%
628.-Suministros	18.068	1,9%	13.776	1,5%	4.292	31,2%
629.-Otros Servicios	28.398	3,1%	55.569	5,9%	-27.171	-48,9%
649.-Otros Gastos Sociales	0	0,0%	597	0,1%	-597	-100,0%
<b>GASTOS DE PERSONAL</b>	<b>150.267</b>	<b>16,2%</b>	<b>168.399</b>	<b>17,8%</b>	<b>-18.132</b>	<b>-10,8%</b>
631.-TRIBUTOS	1.705	0,2%	1.343	0,1%	362	27,0%
680/681.-AMORTIZACIONES	4.771	0,5%	284	0,0%	4.487	1582,1%
662/665.-GASTOS FINANCIEROS	77	0,0%	64	0,0%	12	19,1%
678.-GASTOS EXTRAORDINARIOS	375	0,0%	4.562	0,5%	-4.187	-91,8%
<b>TOTAL GASTOS</b>	<b>910.146</b>	<b>98,0%</b>	<b>1.110.450</b>	<b>117,1%</b>	<b>-200.304</b>	<b>-18,0%</b>
<b>RESULTADO ANTES DE IMPUESTOS</b>	<b>18.222</b>	<b>2,0%</b>	<b>-161.791</b>	<b>-17,1%</b>	<b>180.013</b>	<b>111,3%</b>

COEPO

	<b>Año 2021</b>	<b>Media/Mes 2021</b>
Prestación Serv.	902.500	75.208
Total Ingresos	928.367	77.364
Total Gastos	910.146	75.845
Resultado antes IS	18.222	1.518

COEPO- Resultados antes de I.S. - Evolución mes Año 2021





COEPO - Detalle Gastos s/Actividad Año 2021vs2020

	Descripción	2021	%	2020	%	Var.Euros	
						2021vs2020	2021vs2020
607	Trabajos Reliz., otras Empresas	545.631	60,5%	726.365	80,8%	-180.734	-24,9%
621	Arrendamientos y Cánones	38.273	4,2%	82.816	9,2%	-44.543	-53,8%
622	Reparaciones y Conservación	9.591	1,1%	9.189	1,0%	402	4,4%
623	Serv. Profesionales Indep.	57.452	6,4%	0	0,0%	57.452	100,0%
624	Transportes	53	0,0%	67	0,0%	-14	-20,7%
625	Primas de Seguros	44.595	4,9%	36.524	4,1%	8.071	22,1%
626	Servicios Bancarios y similares	615	0,1%	975	0,1%	-360	-36,9%
627	Publicidad, Propaganda y Rel. Publ.	10.273	1,1%	9.920	1,1%	353	3,6%
628	Suministros	18.068	2,0%	13.776	1,5%	4.292	31,2%
629	Otros Servicios	28.398	3,1%	55.569	6,2%	-27.171	-48,9%
631	Otros Tributos	1.705	0,2%	1.343	0,1%	362	27,0%
640	Sueldos y Salarios	109.569	12,1%	125.829	14,0%	-16.260	-12,9%
641	Indemnizaciones	9.975	1,1%	7.156	0,8%	2.819	39,4%
642	S.Social cargo Empresa	30.723	3,4%	35.414	3,9%	-4.691	-13,2%
649	Otros Gastos Sociales	0	0,0%	597	0,1%	-597	-100,0%
662	Intereses Préstamos	0	0,0%	56	0,0%	-56	-100,0%
669	Otros Gastos Financieros	77	0,0%	9	0,0%	68	780,2%
678	Gastos Extraordinarios	375	0,0%	4.562	0,5%	-4.187	-91,8%
680	Amortización Inmov. Inmaterial	197	0,0%	0	0,0%	197	100,0%
681	Amortización Inmov. Material	4.574	0,5%	284	0,0%	4.290	1512,6%
<b>Total Gastos Ejercicio</b>		<b>910.146</b>	<b>100,8%</b>	<b>1.110.450</b>	<b>123,6%</b>	<b>-200.304</b>	<b>-18,0%</b>

COEPO

607	Trab.Realizados por Otras Emp.	2021	%	2020	%	2021 vs 2020	
						Var.Euros	Var.%
6070000	SERVICIOS PRESTADOS GJG	181.500	20,1%	248.445	27,7%	-66.945	-26,9%
6070001	TRABAJOS LISTADUAL FORMACION	3.200	0,4%	0	0,0%	3.200	100,0%
6070003	CURSO SUTURAS	66	0,0%	0	0,0%	66	100,0%
6070010	VINFOR, S.L. (OPE)	3.657	0,4%	0	0,0%	3.657	100,0%
6070011	SERV. PRESTADOS GALAPRINT	19.025	2,1%	0	0,0%	19.025	100,0%
6070012	SERVICIOS PRESTADOS IGAF	19.025	2,1%	43.700	4,9%	-24.675	-56,5%
6071001	CUOTAS CORRIENTES CGE	319.158	35,4%	434.220	48,3%	-115.062	-26,5%
	<b>Total Trabajos Realiz.por Otras Emp.</b>	<b>545.631</b>	<b>60,5%</b>	<b>726.365</b>	<b>80,8%</b>	<b>-180.734</b>	<b>-24,9%</b>

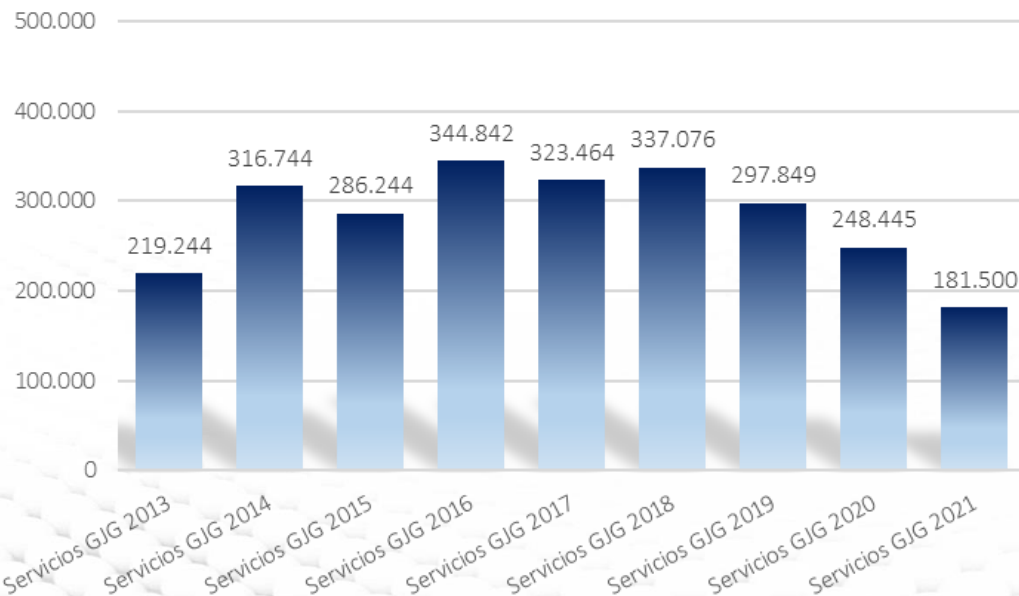
COEPO

621	Arrendamientos y Cánones	2021	%	2020	%	2021 vs 2020	
						Var.Euros	Var.%
6210002	COMUNIDAD OFICINA PONTEVERA	709	0,1%	0	0,0%	709	100,0%
6210003	COMUNIDAD CALLE ARAGÓN	780	0,1%	420	0,0%	360	85,6%
6210004	RENTING EQUIPOS INFORMÁTICOS	4.453	0,5%	6.756	0,8%	-2.303	-34,1%
6210008	ALQUILER GARAJES	195	0,0%	6.570	0,7%	-6.375	-97,0%
6210009	ALQUILER DESPACHOS-AULAS GALA	15.346	1,7%	37.083	4,1%	-21.737	-58,6%
6210010	ALQUILER LOCAL PONTEVEDRA	16.791	1,9%	30.607	3,4%	-13.816	-45,1%
6210011	ALQUILER GARAJES PONTEVEDRA	0	0,0%	780	0,1%	-780	-100,0%
6210012	ALQUILER GARAJES BENIGNO C/AR	0	0,0%	600	0,1%	-600	-100,0%
	<b>Total Arrendamientos y Cánones</b>	<b>38.273</b>	<b>4,2%</b>	<b>82.816</b>	<b>9,2%</b>	<b>-44.543</b>	<b>-53,8%</b>

COEPO

	<b>Total Año</b>	<b>Var.Euros</b>	<b>Var. %</b>
Servicios GJG 2013	219.244		
Servicios GJG 2014	316.744	97.500	44,5%
Servicios GJG 2015	286.244	-30.500	-9,6%
Servicios GJG 2016	344.842	58.598	20,5%
Servicios GJG 2017	323.464	-21.378	-6,2%
Servicios GJG 2018	337.076	13.612	4,2%
Servicios GJG 2019	297.849	-39.227	-11,6%
Servicios GJG 2020	248.445	-49.404	-16,6%
Servicios GJG 2021	181.500	-66.945	-26,9%

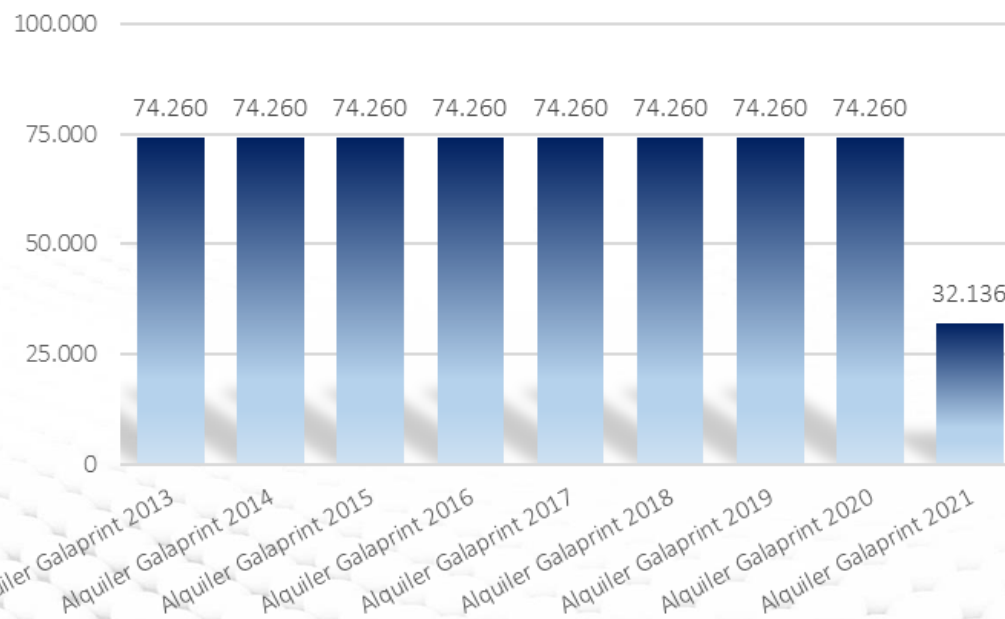
COEPO - Servicios prestados por GJG Años 2013-2021



COEPO

	<i>Total Año</i>	<i>Var.Euros</i>	<i>Var. %</i>
Alquiler Galaprint 2013	74.260		
Alquiler Galaprint 2014	74.260	0	0,0%
Alquiler Galaprint 2015	74.260	0	0,0%
Alquiler Galaprint 2016	74.260	0	0,0%
Alquiler Galaprint 2017	74.260	0	0,0%
Alquiler Galaprint 2018	74.260	0	0,0%
Alquiler Galaprint 2019	74.260	0	0,0%
Alquiler Galaprint 2020	74.260	0	0,0%
Alquiler Galaprint 2021	32.136	-42.124	-56,7%

COEPO - Arrendamientos Galaprint Años 2013-2021



<i>Precio Mercado Alquiler</i>	<i>C/ José Casal</i>	<i>C/ Aragón</i>	<i>Total</i>
Precio M2 según dictamen pericial	2,50	1,25	
M2 del inmueble	462,55	845,50	
Base Imponible Mes	1.156	1.057	2.213
Base Imponible Total Año	13.877	12.683	26.559
Base Imponible Mes + IVA	1.399	1.279	2.678
<b>Base Imponible Año + IVA</b>	<b>16.791</b>	<b>15.346</b>	<b>32.136</b>

### DICTAMEN

ESTIMO: Que :

El justiprecio en arrendamiento del local sito en la calle José Casal de la ciudad de Pontevedra, podría estimarse en la orquilla de precio que va entre NOVECIENTOS VEINTICINCO EUROS MENSUALES (925,00.-EUROS/mes), y los MIL CIENTO CIENCUENTA Y SEIS EUROS MENSUALES (1156,00.-EUROS/mes), dependiendo si su uso es para oficinas, o para otra actividad comercial. Estableciéndose así el precio ponderado por metro cuadrado construido de DOS €EUROS

El justiprecio en arrendamiento de los locales sitios en la calle Aragón nº 197 – 199 – 201, podría estimarse en su conjunto en la cantidad de OCHOCIENTOS DIECINUEVE EUROS MENSUALES (819,00.-EUROS/mes). Estableciéndose así el precio ponderado por metro cuadrado construido de UNO CON VEINTICINCO €EUROS

COEPO

622	Reparaciones y Conservación	2021	%	2020	%	Var.Euros	Var.%
						2021vs2020	2021vs2020
6220000	REPARACIONES Y CONSERVACIÓN	702	0,1%	281	0,0%	421	149,8%
6220002	MANTENIM.EQUIPO INFORMÁTICO (	3.890	0,4%	4.407	0,5%	-517	-11,7%
6220003	SERVICIOS DE LIMPIEZA	138	0,0%	411	0,0%	-273	-66,4%
6220005	CERRADURA SEGURIDAD SEDE PONT	115	0,0%	0	0,0%	115	100,0%
6220006	CAMBIO CERRADURAS SEDE VIGO	321	0,0%	0	0,0%	321	100,0%
6220007	MANTEN.SIST.SEGURIDAD (ROBO-I	1.383	0,2%	1.089	0,1%	294	27,0%
6220008	MANTENIMIENTO SERV. LOPD	181	0,0%	181	0,0%	0	0,0%
6220009	MANTENIMIENTO ANTIVIRUS	500	0,1%	562	0,1%	-62	-11,1%
6220010	ECLIPSE ( SOFTWARE )	2.360	0,3%	2.256	0,3%	104	100,0%
	<b>Total Reparaciones y Conservación</b>	<b>9.591</b>	<b>1,1%</b>	<b>9.189</b>	<b>1,0%</b>	<b>402</b>	<b>4,4%</b>

COEPO

623	Serv. Profesionales Indep.	2021	%	2020	%	Var.Euros	Var.%
						2021vs2020	2021vs2020
6230001	JOSÉ L. GARCÍA RDGUEZ	1.210	0,1%	0	0,0%	1.210	100,0%
6230002	ALEJANDRA MELLA FOJO -DECLARA	9.535	1,1%	0	0,0%	9.535	100,0%
6230006	ADMINISTRACIÓN JUDICIAL	41.876	4,6%	0	0,0%	41.876	100,0%
6230007	JUAN PABLO LERENA ROCA	3.630	0,4%	0	0,0%	3.630	100,0%
6230008	GIL Y FANDIÑO PROCURADORES, C	342	0,0%	0	0,0%	342	100,0%
6230009	BEATRIZ LAGO GOMEZ	605	0,1%	0	0,0%	605	100,0%
6230010	MARIA CRISTINA VILLANUEVA PEL	254	0,0%	0	0,0%	254	100,0%
	<b>Total Serv.Profesionales</b>	<b>57.452</b>	<b>6,4%</b>	<b>0</b>	<b>0,0%</b>	<b>57.452</b>	<b>100,0%</b>

En el ejercicio 2021 se paga una cuota impagada que correspondía al ejercicio 2019

COEPO

625	Primas de Seguros	2021	%	2020	%	Var.Euros	
						2021vs2020	2021vs2020
6250001	SEG.R.C. ADMINISTRADORES Y DI	677	0,1%	637	0,1%	40	6,3%
6250002	POLIZA R.C.P. COLECTIVA A.M.A	41.610	4,6%	33.167	3,7%	8.442	25,5%
6250003	FIATC SEGURO R.C. LOCAL	1.535	0,2%	1.508	0,2%	26	1,7%
6250004	PRIMA DE SEGURO GRENKE RENT	179	0,0%	179	0,0%	0	0,0%
6250005	SEGURO PLUS ULTRA- OFICINAS	0	0,0%	454	0,1%	-454	-100,0%
6250006	ALIANZ SEGUROS POLIZA 7771074	0	0,0%	350	0,0%	-350	-100,0%
6250007	BBVA SEGURO ACCIDENTES 110744	0	0,0%	229	0,0%	-229	-100,0%
6250008	CAMPOS Y RIAL S.A.	363	0,0%	0	0,0%	363	100,0%
6250009	SEGURO COLECTIVO DE ACCIDENTE	232	0,0%		0,0%	232	100,0%
	<b>Total Primas de Seguros</b>	<b>44.595</b>	<b>4,9%</b>	<b>36.524</b>	<b>4,1%</b>	<b>8.071</b>	<b>22,1%</b>

COEPO

626	Servicios Bancarios y similares	2021	%	2020	%	Var.Euros	
						2021vs2020	2021vs2020
6260006	SERV.BANC. Y SIMILARES. TARGO	0	0,0%	879	0,1%	-879	-100,0%
6260007	COMISIONES CAIXABANK CTA. 189	48	0,0%	48	0,0%	0	0,0%
6260008	COMISION CAIXABANK CTA. 15477	48	0,0%	48	0,0%	0	0,0%
6262552	SERVICIOS BANCARIOS CTA.2252	381	0,0%		0,0%	381	100,0%
6266854	SERVICIOS BANCARIOS CTA.6854	81	0,0%		0,0%	81	100,0%
6267327	SERVICIOS BANCARIOS CTA. 7327	57	0,0%		0,0%	57	100,0%
	<b>Total Servicios Bancarios</b>	<b>615</b>	<b>0,1%</b>	<b>975</b>	<b>0,1%</b>	<b>-360</b>	<b>-36,9%</b>

COEPO

627	Publicidad y Propaganda	2021	%	2020	%	Var.Euros	Var.%
						2021vs2020	2021vs2020
6270000	RELACIONES PÚBLICAS	7.574	0,8%	9.920	1,1%	-2.347	-23,7%
6270001	YAKAAR AFRICA (ONG)	90	0,0%	0	0,0%	90	100,0%
6270002	PUBLICIDAD REVISTA FED.NCNAL.	1.815	0,2%	0	0,0%	1.815	100,0%
6270003	OFERTAS DE EMPLEO	59	0,0%	0	0,0%	59	100,0%
6270004	PUBLICIDAD	736	0,1%	0	0,0%	736	100,0%
	<b>Total Publicidad y Propaganda</b>	<b>10.273</b>	<b>1,1%</b>	<b>9.920</b>	<b>1,1%</b>	<b>353</b>	<b>3,6%</b>

COEPO

628	Suministros	2021	%	2020	%	Var.Euros	Var.%
						2021vs2020	2021vs2020
6280001	SUMINISTRO AGUA VIGO	372	0,0%	375	0,0%	-2	-0,6%
6280002	SUMINISTRO ELECTRICIDAD VIGO	15.060	1,7%	8.628	1,0%	6.432	74,6%
6280003	SUMINISTRO ELECTRICIDAD PONTE	2.636	0,3%	4.774	0,5%	-2.138	-44,8%
	<b>Total Suministros</b>	<b>18.068</b>	<b>2,0%</b>	<b>13.776</b>	<b>1,5%</b>	<b>4.292</b>	<b>31,2%</b>



CUENTAS DE RESULTADOS (PyG)  
Detalle Cuenta 629 - Año 2021 vs 2020

COEPO

629	Otros Servicios	2021	%	2020	%	Var.Euros	
						2021vs2020	2021vs2020
6290001	DESPLAZAMIENTOS Y DIETAS	84	0,0%	749	0,1%	-665	-88,7%
6290002	GASTOS CORREOS	861	0,1%	380	0,0%	480	126,3%
6290003	REVISTA BOLETÍN INFORMATIVO	0	0,0%	1.666	0,2%	-1.666	-100,0%
6290004	SUSCRIPCIONES Y PERIÓDICOS	1.520	0,2%	628	0,1%	892	142,0%
6290005	HILO MUSICAL	288	0,0%	562	0,1%	-274	-48,7%
6290006	DESPLAZAMTS. COLEGIADOS OPOSI	330	0,0%	0	0,0%	330	100,0%
6290007	MATERIAL CURSOS	162	0,0%	240	0,0%	-78	-32,4%
6290008	MATERIAL DE OFICINA	697	0,1%	2.493	0,3%	-1.796	-72,0%
6290009	CONSUMIBLES FOTOCOPIADORA	10.592	1,2%	2.715	0,3%	7.877	290,1%
6290010	TELÉFONO, INTERNET	5.413	0,6%	5.770	0,6%	-356	-6,2%
6290012	ASESORAMIENTO LABORAL	1.213	0,1%	1.162	0,1%	52	4,4%
6290015	AYUDA A CONGRESOS	115	0,0%	480	0,1%	-365	-76,0%
6290021	COMUNIDAD COE PONTEVEDRA	0	0,0%	0	0,0%	0	100,0%
6290026	CURSO CIRUJÍA	109	0,0%	0	0,0%	109	100,0%
6290041	SOLUMED AUDITORES	498	0,1%	2.987	0,3%	-2.489	-83,3%
6290045	DOMINIO WEB, CORREOS ELECTRÓN	637	0,1%	17	0,0%	620	3658,5%
6290046	MATERIAL DE LIMPIEZA	1.066	0,1%	1.638	0,2%	-572	-34,9%
6290047	LIMPIEZAS CÍES (CRISTALES INS	1.164	0,1%	1.128	0,1%	36	3,2%
6290048	OTROS DESPLAZAMIENTOS	0	0,0%	330	0,0%	-330	-100,0%
6290049	GASTOS REPRESENTACIÓN CONSEJO	1.757	0,2%	499	0,1%	1.258	252,3%
6290050	QUIRÓN PREVENCIÓN S.LU	576	0,1%	575	0,1%	1	0,2%
6290051	GASTOS ASESORAMIENTO JORGE RO	0	0,0%	8.100	0,9%	-8.100	-100,0%
6290053	GASTOS MARIA SOL MONTENEGRO A	0	0,0%	4.000	0,4%	-4.000	-100,0%
6290054	GASTOS LILIANA MARIA BETTREM	0	0,0%	4.761	0,5%	-4.761	-100,0%
6290055	GASTOS MARIA CARMEN GARCIA LO	0	0,0%	4.000	0,4%	-4.000	-100,0%
6290056	GASTOS MARCIAL RIAL ALVAREZ	0	0,0%	600	0,1%	-600	-100,0%
6290057	CURSO ESTIMULACION CARDIACA N	0	0,0%	1.850	0,2%	-1.850	-100,0%
6290058	GATOS RUTH VALLEJO VIDAL	0	0,0%	1.500	0,2%	-1.500	-100,0%
6290059	GASTOS PEDRO CAMACARO ROJAS	0	0,0%	600	0,1%	-600	-100,0%
6290060	GASTOS JOSE JACOBO GARCIA FER	0	0,0%	50	0,0%	-50	-100,0%
6290061	GASTOS ENRIQUE IGLESIAS LOPEZ	0	0,0%	4.500	0,5%	-4.500	-100,0%
6290062	GASTOS ARTURO BARRIENTOS CANC	0	0,0%	600	0,1%	-600	-100,0%
6290070	DECLARACIONES IRPF	944	0,1%	0	0,0%	944	100,0%
6290071	DESTRUCCIÓN DOCUMENTAL (INTEGRAL DATA)	372	0,0%	0	0,0%	372	100,0%
6290099	LISTADUAL FORMACIO SL	0	0,0%	416	0,0%	-416	100,0%
6290100	GTOS. CORRIENTES NO DEDUCIBLE	0	0,0%	574	0,1%	-574	-100,0%
<b>Total Otros Servicios</b>		<b>28.398</b>	<b>3,1%</b>	<b>55.569</b>	<b>6,2%</b>	<b>-27.171</b>	<b>-48,9%</b>

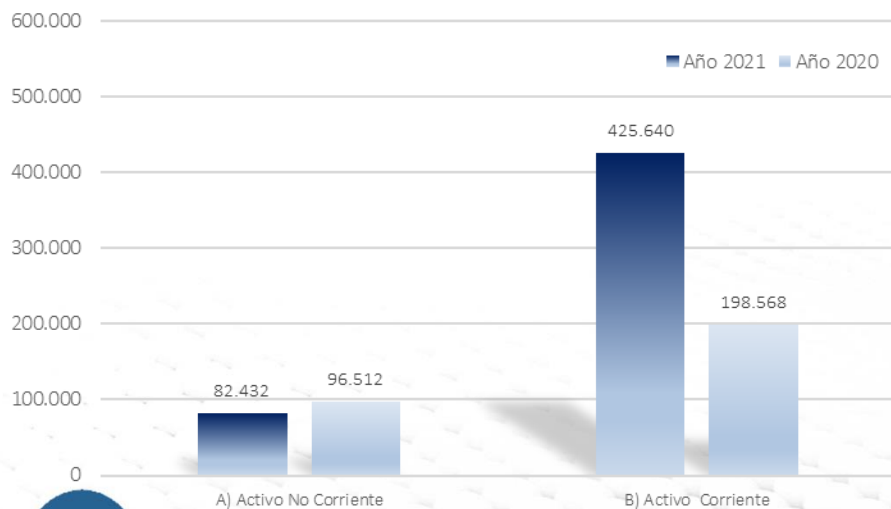
BALANCES DE SITUACIÓN  
Año 2021 vs 2020

COEPO - Análisis de Balances

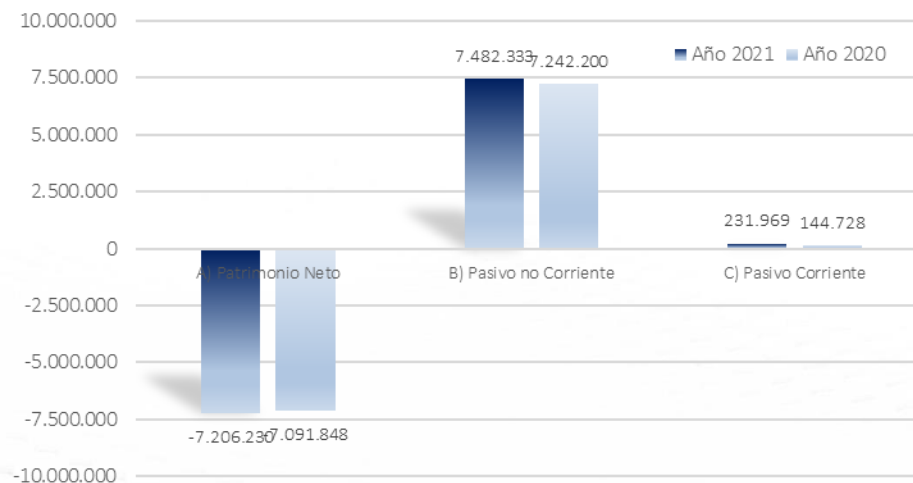
ACTIVO	Año 2021	Año 2020	Var. Eur. 2021vs2020
A) Activo No Corriente	82.432	96.512	-14.081
B) Activo Corriente	425.640	198.568	227.072
<b>Total Activo</b>	<b>508.072</b>	<b>295.080</b>	<b>212.992</b>

PASIVO	Año 2021	Año 2020	Var. Eur. 2021vs2020
A) Patrimonio Neto	-7.206.230	-7.091.848	-114.383
B) Pasivo no Corriente	7.482.333	7.242.200	240.133
C) Pasivo Corriente	231.969	144.728	87.241
<b>Total Pasivo</b>	<b>508.072</b>	<b>295.080</b>	<b>212.992</b>

COEPO - Evolución Activo - Años 2021vs2020



COEPO - Evolución Pasivo - Años 2021vs2020



COEPO - Análisis de Balances

	Concepto	Año 2021	Año 2020	Var.2021vs2020	Observaciones / Explicación
<b>ACTIVO</b>					
	Activo no Corriente	82.432	96.512	-14.081	Inversión realizada - Depreciación (Amortizaciones)
	Activo Corriente	425.640	198.568	227.072	Existencias + Deudas Clientes + Tesorería
	<b>TOTAL ACTIVO</b>	<b>508.072</b>	<b>295.080</b>	<b>212.992</b>	
<b>PASIVO EXIGIBLE</b>					
	Pasivo no Corriente	7.482.333	7.242.200	240.133	Deudas L/P Entidades Bancarias + Otros Pasivos Financ.
	Pasivo Corriente	231.969	144.728	87.241	Deudas C/P Entidades Bancarias; (Préstamos +Pólizas de Crédito) + Deudas Proveedores + otros acreedores
	<b>TOTAL PASIVO EXIG.</b>	<b>7.714.302</b>	<b>7.386.928</b>	<b>327.374</b>	
	<b>PATRIMONIO NETO</b>	<b>-7.206.230</b>	<b>-7.091.848</b>	<b>-114.383</b>	

BALANCES DE SITUACIÓN  
Detalle Cuentas de Balance Año 2021 vs 2020

COEPO - Detalle Cuentas Balance

Descripción	Año 2021	Año 2020	Var.Eur.	Comentarios
			2021 vs 2020	
Inversión total realizada	622.990	621.635	1.355	
Amortización Acumulada	-540.559	-525.123	15.436	
<b>TOTAL ACTIVO NO CORRIENTE</b>	<b>82.432</b>	<b>96.512</b>	<b>-14.081</b>	
Deudas Clientes	4.275	2.571	1.704	Sindicato Enfermería, Equantia y Academia Onceta
Otros Creditos Adm. Públicas	0	1.469	-1.469	
Inversiones en empresas del grupo y asociadas c/p	10.090	0	10.090	IGAF con COEPO
Inversiones financieras a corto plazo	48.845	86.164	-37.319	GJG con COEPO: 12.280 euros + Fianzas: 35.042 euros + otros: 1.523 eu
Periodificaciones a corto plazo			0	
Tesorería	362.430	108.363	254.067	
<b>TOTAL ACTIVO CORRIENTE</b>	<b>425.640</b>	<b>198.568</b>	<b>227.072</b>	
<b>TOTAL ACTIVO</b>	<b>508.072</b>	<b>295.080</b>	<b>212.992</b>	
Provisiones a largo plazo	41.876	0	41.876	Deuda con Administración Judicial
Otros Pasivos Financieros	7.440.457	7.242.200	198.257	Deuda con Consejo
<b>TOTAL PASIVO NO CORRIENTE</b>	<b>7.482.333</b>	<b>7.242.200</b>	<b>240.133</b>	
Deudas C/P con Entidades de Crédito	0	-1.230	1.230	
Otros Pasivos Financieros	22.200	0	22.200	Deudas Consejo Cuotas Ordinarias: 17.375 euros + Efectivo Despacho
Proveedores	66.668	29.990	36.678	Galaprint: 17.907 euros + Fact. Pendientes Galaprint+IGAF: 48.643 eurc
Acreedores Varios	17.372	46.879	-29.507	
Personal - Remuneraciones Ptes.Pago	7.041	17.283	-10.242	
Otras Deudas Administraciones Públicas	100.689	15.805	84.884	Deuda S.S. Joaquín Llorca: 85.666 euros
Periodificaciones a corto plazo	18.000	36.000	-18.000	Ingreso Convenio AMA
<b>TOTAL PASIVO CORRIENTE</b>	<b>231.969</b>	<b>144.728</b>	<b>87.241</b>	
<b>TOTAL PASIVO EXIGIBLE</b>	<b>7.714.302</b>	<b>7.386.928</b>	<b>327.374</b>	
<b>PATRIMONIO NETO</b>	<b>-7.206.230</b>	<b>-7.091.848</b>	<b>-114.383</b>	

*Detalle Patrimonio Neto*

<i>Descripción</i>	<i>Año 2021</i>	<i>Año 2020</i>	<i>Var.Eur.</i>
			<i>2021vs2020</i>
Capital Escriturado			0
Reserva Legal			0
Reservas Voluntarias			0
Remanente	657.890	873.896	-216.005
Pérdidas Ejercicios Anteriores	-7.880.442	-7.803.953	-76.490
Resultado de Ejercicio	16.322	-161.791	178.113
<b>Total Patrimonio Neto</b>	<b>-7.206.230</b>	<b>-7.091.848</b>	<b>-114.383</b>

COEPO - Resumen Inmovilizado Año 2021

Concepto	Precio Adquisición	Dotación Año 2021	Amortiz.Acumulada	Valor Neto
APLICACIONES INFORMATICAS	1.146	197	1.096	49
TERRENOS	44.398	0	0	44.398
CONSTRUCCIONES	68.962	2.069	42.029	26.933
INSTALACIONES TÉCNICAS	475.502	27	475.272	231
MOBILIARIO	16.538	1.654	7.404	9.134
EQUIPOS PROCESO DE INFORMAC.	15.247	785	13.787	1.460
OTRO INMOVILIZADO MATERIAL	1.197	40	970	227
<b>Total Inmovilizado 2021</b>	<b>622.990</b>	<b>4.771</b>	<b>540.559</b>	<b>82.432</b>
Porcentajes	100%		87%	13%

COEPO - Detalle Fianzas Año 2021

Concepto	Importe
Consignación Judicial	3.000
Pilar Rodríguez Diz	15.480
Consignación Juzgado Social	16.563
<b>Total Fianzas 2021</b>	<b>35.043</b>

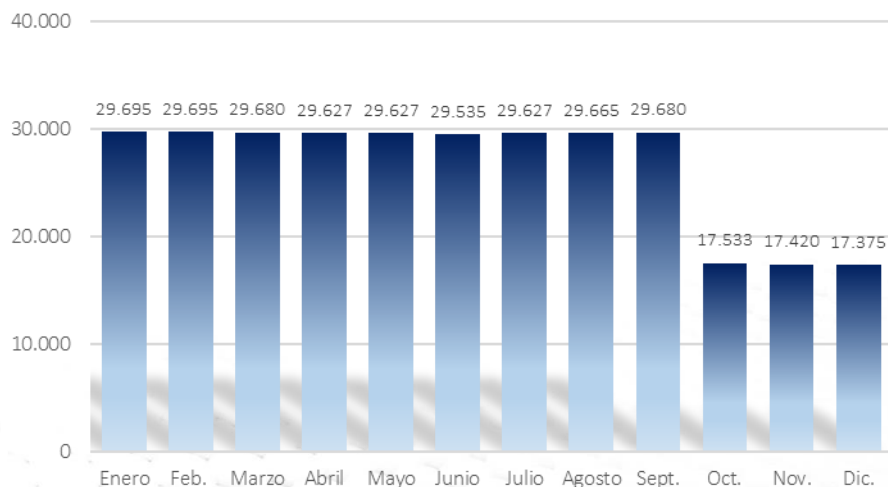
COEPO - Detalle Renting

Renting	2021	2020	Var.Euros	Var.%
			2021vs2020	2021vs2020
BBVA RENTING	768	3.070	-2.303	-75,0%
GRENKE RENT	3.685	3.685	0	0,0%
<b>Total Renting</b>	<b>4.453</b>	<b>6.756</b>	<b>-2.303</b>	<b>-34,1%</b>

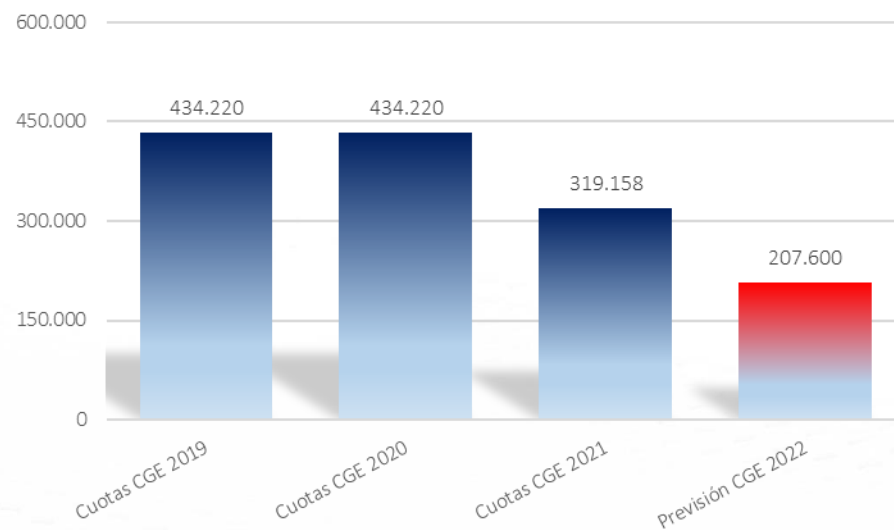
**COEPO**

	<i>Total Año</i>	<i>Var.Euros</i>	<i>Var. %</i>
Cuotas CGE 2019	434.220		
Cuotas CGE 2020	434.220	0	0,0%
Cuotas CGE 2021	319.158	-115.062	-26,5%
Previsión CGE 2022	207.600	-111.558	-35,0%

COEPO - Evolución mes Cuotas CGE Año 2021



COEPO - Cuotas CGE Años 2019-2021 + Previsión 2022



Informe realizado por :

ADMINISTRACIÓN JUDICIAL

©2022. Todos los derechos reservados.