



Colegio Oficial de  
Enfermería de Pontevedra

# COLEGIO OFICIAL ENFERMERÍA - PONTEVEDRA

Informe Cuentas Anuales 2019

16 de diciembre de 2021



## GUIÓN INFORME

### Año 2019

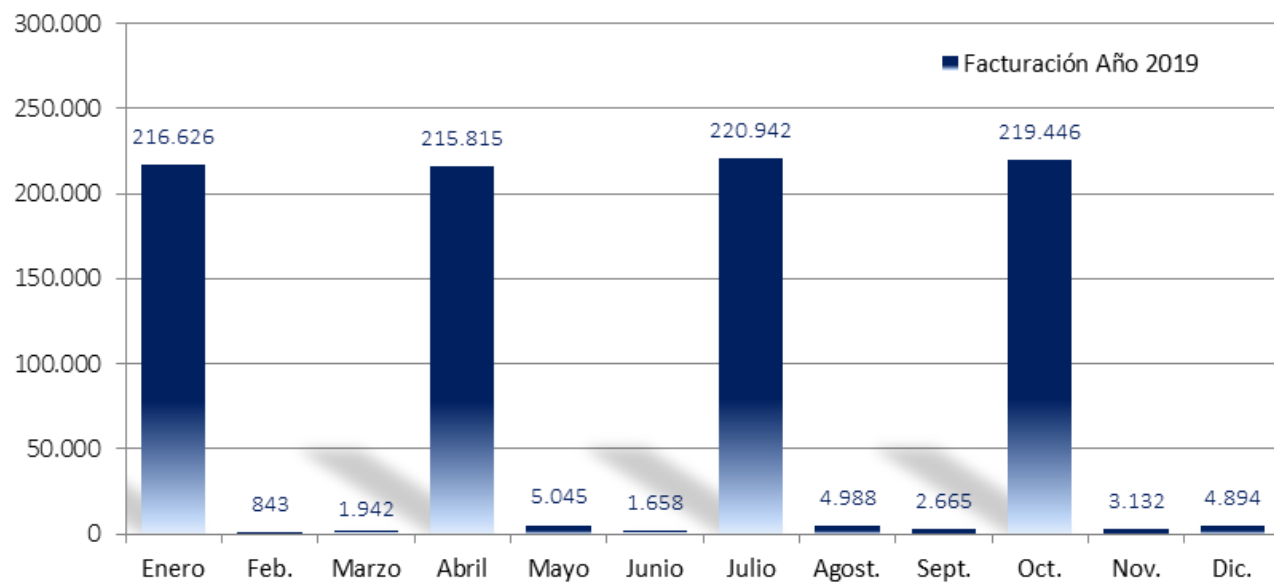
- Facturaciones – Evolución mes
- Cuentas de Resultados
  - Detalle de Cuentas Contables
- Balances de Situación
- Situación Consejo – Deudas
- Detalle Inmovilizado

CIFRA DE NEGOCIOS - Facturación  
Evolución mes Año 2019

COEPO Año 2019

	<b>Total Año</b>
Facturación Año 2019	897.995

COEPO - Evolución mes Facturación Año 2019





## CUENTAS DE RESULTADOS (PyG) – Año 2019

COEPO		Año 2019	
Año 2019 por meses		Importe	%
<b>INGRESOS</b>			
	721.-Cuotas	897.995	100,0%
	740.-Subvenciones por Formación	26.000	2,9%
	752.-Ingresos por Arrendamientos	3.320	0,4%
	778.-Ingresos Excepcionales	325	0,0%
<b>TOTAL INGRESOS</b>		<b>927.640</b>	<b>103,3%</b>
<b>TOTAL INGRESOS ACTIVIDAD</b>		<b>897.995</b>	<b>100,0%</b>
<b>GASTOS</b>			
<b>COMPRAS</b>		<b>733.725</b>	<b>81,7%</b>
	607.-Trabajos Realiz.por otras Emp.	733.725	81,7%
<b>SERVICIOS EXTERIORES</b>		<b>241.213</b>	<b>26,9%</b>
	621.-Arrendamientos y Cánones	85.313	9,5%
	622.-Reparación y Conservación	8.317	0,9%
	623.-Serv.Profesionales Ind.	25.301	2,8%
	624.-Transportes	93	0,0%
	625.-Primas de Seguros	27.958	3,1%
	626.-Servicios Bancarios y Similares	4.157	0,5%
	627.-Publicidad y Propaganda	8.365	0,9%
	628.-Suministros	14.326	1,6%
	629.-Otros Servicios	66.903	7,5%
	649.-Otros Gtos sociales	480	0,1%
<b>GASTOS DE PERSONAL</b>		<b>170.204</b>	<b>19,0%</b>
	630.-Impuesto Corriente	830	0,1%
	631.-Otros Tributos	2.418	0,3%
	662/665/669.-Gastos Financieros	45	0,0%
	678.-Gastos Excepcionales	1.145	0,1%
	680/681/682.-Amortizaciones	6.696	0,7%
<b>TOTAL GASTOS</b>		<b>1.156.275</b>	<b>128,8%</b>
<b>RESULTADO DESPUES DE IMPUESTOS</b>		<b>-228.635</b>	<b>-25,5%</b>



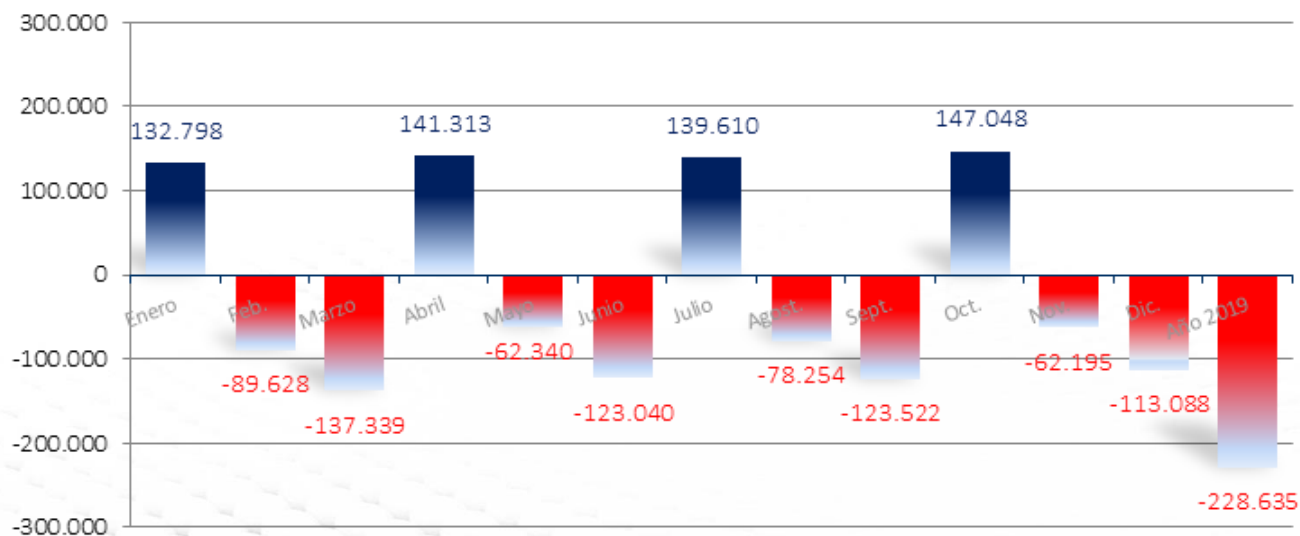
## CUENTAS DE RESULTADOS (PyG)

Evolución mensual Resultados antes de I.S. Año 2019

COEPO Año 2019

	Año 2019	Media/Mes 2019
Total Ingresos	927.640	77.303
Total Gastos	1.156.275	96.356
Resultados después de I.S.	-228.635	-19.053

### COEPO- Evolución mes - Resultados después I.S. Año 2019





## CUENTAS DE RESULTADOS (PyG)

### Detalle principales Cuentas - Año 2019

#### COEPO - Detalle Cuentas Ingresos

	<i>Grupo Contable Ingresos</i>	<i>2019</i>	<i>%</i>
721	CUOTAS	897.995	96,8%
740	SUBVENCIONES	26.000	2,8%
752	INGRESOS POR ARRENDAMIENTOS	3.320	0,4%
778	INGRESOS EXCEPCIONALES	325	0,0%
	<b>Total Ingresos</b>	<b>927.640</b>	<b>100,0%</b>

#### COEPO - Detalle Cuentas Gastos

	<i>Grupo Contable Gastos</i>	<i>2019</i>	<i>%</i>
607	TRABAJOS REALIZADOS POR OTRAS EMPRESAS	733.725	63,5%
621	ARRENDAMIENTOS Y CÁNONES	85.313	7,4%
622	REPARACIONES Y CONSERVACIÓN	8.317	0,7%
623	SERVICIOS DE PROFESIONALES INDEPENDIENTES	25.301	2,2%
624	TRANSPORTES	93	0,0%
625	PRIMAS DE SEGUROS	27.958	2,4%
626	SERVICIOS BANCARIOS Y SIMILARES	4.157	0,4%
627	PUBLICIDAD, PROPAGANDA Y RR.PP.	8.365	0,7%
628	SUMINISTROS	14.326	1,2%
629	OTROS SERVICIOS	66.903	5,8%
630	IMPUESTO CORRIENTE	830	0,1%
631	TRIBUTOS	2.418	0,2%
640	SUELDOS Y SALARIOS	134.408	11,6%
641	INDEMNIZACIONES	1.740	0,2%
642	S.SOCIAL A CARGO DE EMPRESA	34.055	2,9%
649	OTROS GASTOS SOCIALES	480	0,0%
669	OTROS GASTOS FINANCIEROS	45	0,0%
678	GASTOS EXCEPCIONALES	1.145	0,1%
680	AMORTIZ. DEL INMOVILIZADO INTANGIBLE	229	0,0%
681	AMORTIZ. DEL INMOVILIZADO MATERIAL	6.467	0,6%
	<b>Total Gastos</b>	<b>1.156.275</b>	<b>100,0%</b>



## CUENTAS DE RESULTADOS (PyG)

### Detalle principales Cuentas - Año 2019

#### COEPO - Detalle Subvenciones

740	SUBVENCIONES	2019	%
7400001	SUBVENCION FORMACION AMA	15.000	1,6%
7400002	SUBVENCION FORMACION MEDTRONIC	11.000	1,2%
	<b>Total Subvenciones</b>	<b>26.000</b>	<b>2,8%</b>

#### COEPO - Detalle Trabajos Realizados Otras Empresas

607	TRABAJOS REALIZADOS POR OTRAS EMPRESAS	2019	%
6070006	DESTRUCCIÓN DOCUMENTAL	568	0,0%
6070007	ECLIPSE ( SOFTWARE )	1.089	0,1%
6070009	GESTION JURIDICA GALLEGA	297.849	25,8%
6071001	CUOTAS CORRIENTES CGE	434.220	37,6%
	<b>Total Trabajos Realizados Otras Empresas</b>	<b>733.725</b>	<b>63,5%</b>

#### COEPO - Detalle Arrendamientos y Cánones

621	ARRENDAMIENTOS Y CÁNONES	2019	%
6210001	ARRENDAMIENTO DE VEHÍCULOS	410	0,0%
6210003	COMUNIDAD CALLE ARAGÓN	791	0,1%
6210004	RENTING EQUIPOS INFORMÁTICOS	6.756	0,6%
6210008	ALQUILER GARAJES C/ARAGON VIGO	6.570	0,6%
6210009	ALQUILER DESPACHOS-AULAS GALA	37.083	3,2%
6210010	ALQUILER LOCAL PONTEVEDRA	30.607	2,6%
6210011	ALQUILER GARAJES PONTEVEDRA	780	0,1%
6210012	ALQUILER GARAJES BENIGNO	900	0,1%
6210013	ALQUILER CAJA SEGURIDAD BSCH	1.416	0,1%
	<b>Total Arrendamientos y Cánones</b>	<b>85.313</b>	<b>7,4%</b>



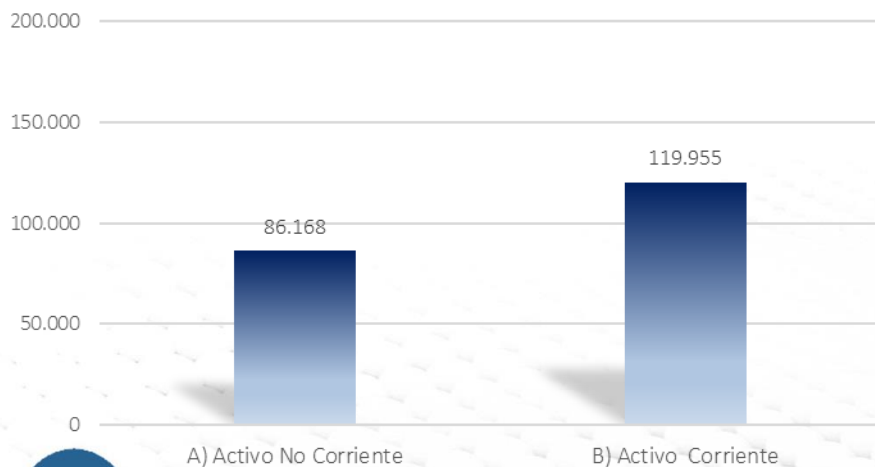
## BALANCES DE SITUACIÓN – Año 2019

COEPO - Análisis de Balance

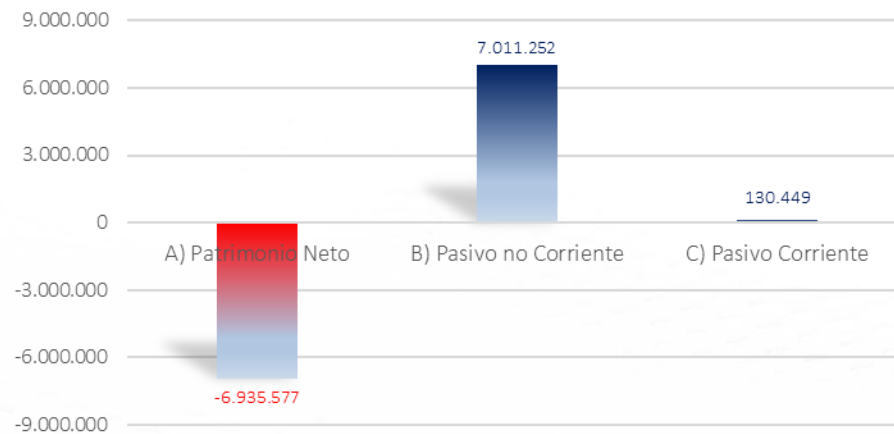
<b>ACTIVO</b>	<b>Año 2019</b>
A) Activo No Corriente	86.168
B) Activo Corriente	119.955
<b>Total Activo</b>	<b>206.123</b>

<b>PASIVO</b>	<b>Año 2019</b>
A) Patrimonio Neto	-6.935.577
B) Pasivo no Corriente	7.011.252
C) Pasivo Corriente	130.449
<b>Total Pasivo</b>	<b>206.123</b>

COEPO - Evolución Activo Año 2019



COEPO - Evolución Pasivo Año 2019





BALANCES DE SITUACION – Año 2019  
Detalle Cuentas de Balance



Colegio Oficial de  
Enfermería de Pontevedra

COEPO - Detalle Cuentas Balance

<i>Descripción</i>	<i>Año 2019</i>	<i>Comentarios</i>
Inversión total realizada	616.504	
Amortización Acumulada	-530.336	
<b>TOTAL ACTIVO NO CORRIENTE</b>	<b>86.168</b>	
Otros Creditos Adm. Públicas	333	
Inversiones Financieras a C/P	84.554	Préstamo GJG; 66.074 euros y Fianza; 18.480 euros
Tesorería	35.069	
<b>TOTAL ACTIVO CORRIENTE</b>	<b>119.955</b>	
<b>TOTAL ACTIVO</b>	<b>206.123</b>	
Otros Pasivos Financieros	7.011.252	Deuda CGE
<b>TOTAL PASIVO NO CORRIENTE</b>	<b>7.011.252</b>	
Otros Pasivos Financieros	18.967	Deuda con IGAF
Proveedores	51.236	Deuda con GALAPRING; 51.199 euros
Acreedores Varios	46.455	Deuda con IGAF; 41.392 euros y deuda con GJG; 4.849 euros
Personal - Remuneraciones Ptes.Pago	119	
Otras Deudas Administraciones Públicas	13.672	
<b>TOTAL PASIVO CORRIENTE</b>	<b>130.449</b>	
<b>TOTAL PASIVO EXIGIBLE</b>	<b>7.141.700</b>	
<b>PATRIMONIO NETO</b>	<b>-6.935.577</b>	



*COEPO - Detalle Patrimonio Neto*

<i>Descripción</i>	<i>Año 2019</i>
Capital Escriturado	0
Reservas	0
Remanente	657.890
Resultados Negativos Ej. Anteriores	-7.364.832
Resultado de Ejercicio	-228.635
Subvenciones, donaciones y legados	0
<b>Total Patrimonio Neto</b>	<b>-6.935.577</b>

DEUDAS CON EL CONSEJO – Año 2019  
Detalle

COEPO - Deudas con el Consejo Año 2019

Periodo	Importe Principal	Intereses y Costas	Total	Procedimiento
Deuda anterior a octubre 2011	3.042.485	912.745	3.955.230	Reclamación deuda anterior a 2012. Proc.Ordinario 112/2012. Sentencia nº 94/2013, de 15 de abril de 2013. Se condena al abono de las aportaciones de los ejercicios 2003 - 2011 (hasta septiembre). Auto EJD 9/2014 - Auto de 29 de mayo de 2017 se acordó el embargo.
01/10/2011 - 30/09/2015	1.768.353	Pendiente	1.768.353	Reclamación deuda 01/10/2011 a 30/09/2015. Proc. Ordinario 159/2016. Sentencia nº 85/2020, de 22 de abril de 2020. Se condena al abono de las aportaciones del periodo indicado.
01/10/2015 - 31/08/2019	1.700.694		1.700.694	Reclamación fechada el 27 de septiembre de 2019, con registro de salida del 30 de septiembre de 2019. No judicializado.
<b>Total hasta 31/08/2019</b>	<b>6.511.532</b>	<b>912.745</b>	<b>7.424.277</b>	
01/09/2019 a 31/12/2019	144.740		144.740	
<b>Total a 31/12/2019</b>	<b>6.656.272</b>	<b>912.745</b>	<b>7.569.017</b>	
Pagado hasta 31/12/2019	-557.766		-557.766	
<b>Pendiente a 31/12/2019</b>	<b>6.098.506</b>	<b>912.745</b>	<b>7.011.252</b>	

INMOVILIZADO  
Detalle Inmovilizado Año 2019

COEPO - Resumen de Inversiones Año 2019

Concepto	Precio Adquisición	Dotación Año 2019	Amortiz.Acumulada	Valor Neto
APLICACIONES INFORMATICAS	1.146	229	693	453
TERRENOS	44.398			44.398
CONSTRUCCIONES	68.962	2.069	37.891	31.071
INSTALACIONES TÉCNICAS	475.230		475.230	0
MOBILIARIO	11.996	1.200	4.307	7.689
EQUIPOS PROCESO DE INFORMACION	13.674	3.117	11.322	2.352
OTRO INMOVILIZADO MATERIAL	1.099	82	894	205
<b>Total Inversiones Año 2019</b>	<b>616.504</b>	<b>6.696</b>	<b>530.336</b>	<b>86.168</b>
Porcentajes	100%		86%	14%



Informe realizado por :

Administración Judicial

©2021. Todos los derechos reservados.